
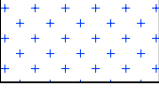
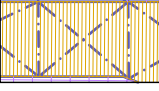








-  **VIVIENDA**
-  **USOS TERCIARIOS (Incluye portales, usos auxiliares y accesos a garajes)**
-  **RAMPA DE ACCESO A GARAJES**
-  **GARAJE O USOS AUXILIARES**
-  **PORCHE (Espacio de dominio y uso privado)**
-  **AREAS DESCUBIERTAS DE USO COMUNITARIO PRIVADO**
-  **TERRAZA (Uso privado)**
-  **LIMITE DEL AREA**
-  **ALINEACION OBLIGATORIA**
-  **ALINEACION MAXIMA**
-  **ALINEACION DE VUELOS**
-  **ALINEACION MAXIMA SOLO EN P.BAJA**
-  **ALINEACION MAXIMA ALERO CUBIERTA**
-  **ACOTACIONES**